



District: गुरुग्राम

Predictive Collector Rates for 2024

Tehsil: पटौदी



Location of Property		Nature of Property		Old Collector Rates		Predictive Rates		% increase / decrease	Freeze
Village	Segment	Property Type	Property Sub Type	Normal / Prime	Rate in (2023)	Unit	Rate (Rs) in 2024	Unit	
Ahmadpur	Ahmadpur	कृषि	चाही	N	2800000	एकड़	3080000	एकड़	10 NO
		निवासीय	निवासीय	N	2700	वर्ग गज	2970	वर्ग गज	10 NO
		व्यवसायिक	व्यवसायिक	N	4000	वर्ग गज	4400	वर्ग गज	10 NO
		कृषि	चाही	N	2800000	एकड़	3080000	एकड़	10 NO
Balewa	Balewa	निवासीय	निवासीय	N	2700	वर्ग गज	2970	वर्ग गज	10 NO
		व्यवसायिक	व्यवसायिक	N	4000	वर्ग गज	4400	वर्ग गज	10 NO
		कृषि	चाही	N	2800000	एकड़	3080000	एकड़	10 NO
		व्यवसायिक	व्यवसायिक	N	2700	वर्ग गज	2970	वर्ग गज	10 NO
Bapas	Bapas	कृषि	चाही	N	2700	वर्ग गज	2970	वर्ग गज	10 NO
		निवासीय	निवासीय	N	4000	वर्ग गज	4400	वर्ग गज	10 NO
		व्यवसायिक	व्यवसायिक	N	3000000	एकड़	3300000	एकड़	10 NO
		कृषि	चाही	N	2800000	एकड़	3080000	एकड़	10 NO
Baraheri Rahnuwa	Baraheri Rahnuwa	कृषि	चाही	N	2700	वर्ग गज	2970	वर्ग गज	10 NO
		निवासीय	निवासीय	N	4000	वर्ग गज	4400	वर्ग गज	10 NO
		व्यवसायिक	व्यवसायिक	N	3500000	एकड़	4200000	एकड़	20 NO
		कृषि	चाही	N	2700	वर्ग गज	2970	वर्ग गज	10 NO
Bas Padamka	Bas Padamka	निवासीय	निवासीय	N	2700	वर्ग गज	2970	वर्ग गज	10 NO
		व्यवसायिक	व्यवसायिक	N	4000	वर्ग गज	4400	वर्ग गज	10 NO
		कृषि	चाही	N	3300000	एकड़	3795000	एकड़	15 NO
		व्यवसायिक	व्यवसायिक	N	2700	वर्ग गज	2970	वर्ग गज	10 NO



District: गुरुग्राम

Predictive Collector Rates for 2024

Tehsil: पटौदी



Bastpur	Bastpur	निवासीय	निवासीय	N	2700	दैन गज	2970	दैन गज	10	NO
		व्यवसायिक	व्यवसायिक	N	4000	दैन गज	4400	दैन गज	10	NO
Beer Khurd	Beer Khurd	कृषि	चाही	N	3500000	एकड	3850000	एकड	10	NO
		निवासीय	निवासीय	N	2700	दैन गज	2970	दैन गज	10	NO
		व्यवसायिक	व्यवसायिक	N	4000	दैन गज	4400	दैन गज	10	NO
Bhogpuri	Bhogpuri	कृषि	चाही	N	2800000	एकड	3220000	एकड	15	NO
		निवासीय	निवासीय	N	2700	दैन गज	2970	दैन गज	10	NO
		व्यवसायिक	व्यवसायिक	N	4000	दैन गज	4400	दैन गज	10	NO
Bhokra Kalan	Agriculture land near NH-8	कृषि	चाही	N	8500000	एकड	9350000	एकड	10	NO
		निवासीय	निवासीय	N	7000000	एकड	7700000	एकड	10	NO
		व्यवसायिक	व्यवसायिक	N	15000	दैन गज	16500	दैन गज	10	NO
	SH MDR within 2 acre	कृषि	चाही	N	7500000	एकड	8250000	एकड	10	NO
Brahmanwas	Brahmanwas	कृषि	चाही	N	2800000	एकड	3080000	एकड	10	NO
		निवासीय	निवासीय	N	2700	दैन गज	2970	दैन गज	10	NO
		व्यवसायिक	व्यवसायिक	N	4000	दैन गज	4400	दैन गज	10	NO
Brjipura	Brjipura	कृषि	चाही	N	2800000	एकड	3080000	एकड	10	NO
		निवासीय	निवासीय	N	2700	दैन गज	2970	दैन गज	10	NO
		व्यवसायिक	व्यवसायिक	N	4000	दैन गज	4400	दैन गज	10	NO
Chhawan	Chhawan	कृषि	चाही	N	3500000	एकड	4200000	एकड	20	NO



Predictive Collector Rates for 2024

Tehsil: पटौदी



District: गुरग्राम	Chhawan	निवासीय	व्यवसायिक	N	5500	वर्ग मज	6050	वर्ग मज	10	NO
Chhawan	Chhawan R-Zone Agriculture	व्यवसायिक	व्यवसायिक	N	7500	वर्ग मज	8250	वर्ग मज	10	NO
		कृषि	चाही	N	7000000	एकड	7700000	एकड	10	NO
		कृषि	चाही	N	7000000	एकड	7700000	एकड	10	NO
		SH MDR within 2 acre	चाही	N	2800000	एकड	3080000	एकड	10	NO
Chhlerki	Chhlerki	कृषि	चाही	N	2700	वर्ग मज	2970	वर्ग मज	10	NO
		निवासीय	निवासीय	N	4000	वर्ग मज	4400	वर्ग मज	10	NO
		व्यवसायिक	व्यवसायिक	N	2800000	एकड	3220000	एकड	15	NO
		कृषि	चाही	N	2700	वर्ग मज	2970	वर्ग मज	10	NO
Dadawas	Dadawas	निवासीय	निवासीय	N	4000	वर्ग मज	4400	वर्ग मज	10	NO
		व्यवसायिक	व्यवसायिक	N	3300000	एकड	3630000	एकड	10	NO
		कृषि	चाही	N	2700	वर्ग मज	2970	वर्ग मज	10	NO
		निवासीय	निवासीय	N	4000	वर्ग मज	4400	वर्ग मज	10	NO
Darapur	Darapur	व्यवसायिक	व्यवसायिक	N	3300000	एकड	3630000	एकड	10	NO
		कृषि	चाही	N	2700	वर्ग मज	2970	वर्ग मज	10	NO
		निवासीय	निवासीय	N	4000	वर्ग मज	4400	वर्ग मज	10	NO
		व्यवसायिक	व्यवसायिक	N	3300000	एकड	3630000	एकड	10	NO
Daultabad	Daultabad	कृषि	चाही	N	2700	वर्ग मज	2970	वर्ग मज	10	NO
		निवासीय	निवासीय	N	4000	वर्ग मज	4400	वर्ग मज	10	NO
		व्यवसायिक	व्यवसायिक	N	3500000	एकड	3850000	एकड	10	NO
		कृषि	चाही	N	5500	वर्ग मज	6050	वर्ग मज	10	NO
Devlawas	Devlawas	निवासीय	निवासीय	N	7500	वर्ग मज	8250	वर्ग मज	10	NO
		व्यवसायिक	व्यवसायिक	N	3300000	एकड	3795000	एकड	15	NO
		कृषि	चाही	N	3300000	एकड	3795000	एकड	15	NO
		कृषि	चाही	N	3300000	एकड	3795000	एकड	15	NO



Predictive Collector Rates for 2024

Tehsil: पटादी



District: गुरगाम									
Gadaiapur	Gadaiapur	निवासीय	निवासीय	N	2700	देग नज	2970	देग नज	10 NO
		व्यवसायिक	व्यवसायिक	N	4000	देग नज	4400	देग नज	10 NO
Gagli	State highway within 2 acre	कृषि	चाही	N	3800000	एकड़	4180000	एकड़	10 NO
		कृषि	चाही	N	2800000	एकड़	3080000	एकड़	10 NO
		निवासीय	निवासीय	N	2700	देग नज	2970	देग नज	10 NO
		व्यवसायिक	व्यवसायिक	N	4000	देग नज	4400	देग नज	10 NO
Ghlinawas	State highway within 2 acre	कृषि	चाही	N	3000000	एकड़	3300000	एकड़	10 NO
		कृषि	चाही	N	2800000	एकड़	3080000	एकड़	10 NO
		निवासीय	निवासीय	N	2700	देग नज	2970	देग नज	10 NO
		व्यवसायिक	व्यवसायिक	N	4000	देग नज	4400	देग नज	10 NO
Ghoshgath	State highway within 2 acre	कृषि	चाही	N	3000000	एकड़	3300000	एकड़	10 NO
		कृषि	चाही	N	5000000	एकड़	5500000	एकड़	10 NO
		व्यवसायिक	व्यवसायिक	N	6500	देग नज	7150	देग नज	10 NO
		निवासीय	निवासीय	N	5000	देग नज	5500	देग नज	10 NO
Goriawas	State Highway within 2 acre	कृषि	चाही	N	5500000	एकड़	6050000	एकड़	10 NO
		कृषि	चाही	N	3200000	एकड़	3520000	एकड़	10 NO
		निवासीय	निवासीय	N	2700	देग नज	2970	देग नज	10 NO
		व्यवसायिक	व्यवसायिक	N	4000	देग नज	4400	देग नज	10 NO
Gudhana		कृषि	चाही	N	2800000	एकड़	3080000	एकड़	10 NO
	Gudhana	निवासीय	निवासीय	N	2700	देग नज	2970	देग नज	10 NO



Predictive Collector Rates for 2024

Tehsil: पटौदी



District: गुरुग्राम		Tehsil: पटौदी							
Gudhiana	Gudhiana	व्यवसायिक	व्यवसायिक	N	4000	दैन गज	4400	दैन गज	10 NO
Haliyaki	Haliyaki	कृषि	चाही	N	2800000	एकड़	3080000	एकड़	10 NO
		निवासीय	निवासीय	N	2700	दैन गज	2970	दैन गज	10 NO
		व्यवसायिक	व्यवसायिक	N	4000	दैन गज	4400	दैन गज	10 NO
Hansaka	Hansaka	कृषि	चाही	N	3300000	एकड़	3795000	एकड़	15 NO
		निवासीय	निवासीय	N	2700	दैन गज	2970	दैन गज	10 NO
		व्यवसायिक	व्यवसायिक	N	4000	दैन गज	4400	दैन गज	10 NO
Haqdarapur	Haqdarapur	कृषि	चाही	N	2800000	एकड़	3220000	एकड़	15 NO
		निवासीय	निवासीय	N	2700	दैन गज	3105	दैन गज	15 NO
		व्यवसायिक	व्यवसायिक	N	4000	दैन गज	4600	दैन गज	15 NO
Hera Heri	Hera Heri	कृषि	चाही	N	3500000	एकड़	4025000	एकड़	15 NO
		निवासीय	निवासीय	N	4500	दैन गज	4950	दैन गज	10 NO
		व्यवसायिक	व्यवसायिक	N	5500	दैन गज	6050	दैन गज	10 NO
Hussainka	Hussainka	कृषि	चाही	N	2800000	एकड़	3080000	एकड़	10 NO
		निवासीय	निवासीय	N	2700	दैन गज	2970	दैन गज	10 NO
		व्यवसायिक	व्यवसायिक	N	4000	दैन गज	4400	दैन गज	10 NO
Inchhapuri	Inchhapuri	कृषि	चाही	N	3200000	एकड़	3840000	एकड़	20 NO
		निवासीय	निवासीय	N	2700	दैन गज	2970	दैन गज	10 NO
		व्यवसायिक	व्यवसायिक	N	4000	दैन गज	4400	दैन गज	10 NO
	State highway within 2 acre	कृषि	चाही	N	3800000	एकड़	4180000	एकड़	10 NO



Predictive Collector Rates for 2024

Tehsil: पटौदी



District: गुरुग्राम	Janaula	Agriculture	कृषि	चाही	N	5500000	एकड़	6600000	एकड़	20	NO
		Commercial	व्यवसायिक	व्यवसायिक	N	10000	वर्ग गज	11000	वर्ग गज	10	NO
		Residential	निवासीय	निवासीय	N	7500	वर्ग गज	8250	वर्ग गज	10	NO
		State Highway within 2 Acre	कृषि	चाही	N	6000000	एकड़	6600000	एकड़	10	NO
		Jasat	कृषि	चाही	N	2800000	एकड़	3220000	एकड़	15	NO
			निवासीय	निवासीय	N	2700	वर्ग गज	2970	वर्ग गज	10	NO
			व्यवसायिक	व्यवसायिक	N	4000	वर्ग गज	4400	वर्ग गज	10	NO
			कृषि	चाही	N	3800000	एकड़	4560000	एकड़	20	NO
			व्यवसायिक	व्यवसायिक	N	6500	वर्ग गज	7150	वर्ग गज	10	NO
		Commercial	निवासीय	निवासीय	N	5000	वर्ग गज	5500	वर्ग गज	10	NO
		Residential	कृषि	चाही	N	10000000	एकड़	11000000	एकड़	10	NO
		Agriculture	निवासीय	निवासीय	N	12000	वर्ग गज	13800	वर्ग गज	15	NO
		Anaj Mandi ke Andar	व्यवसायिक	व्यवसायिक	N	30000	वर्ग गज	33000	वर्ग गज	10	NO
			व्यवसायिक	व्यवसायिक	N	17500	वर्ग गज	21000	वर्ग गज	20	NO
			व्यवसायिक	व्यवसायिक	N	8000	वर्ग गज	8800	वर्ग गज	10	NO
			व्यवसायिक	व्यवसायिक	N	17000	वर्ग गज	18700	वर्ग गज	10	NO
			व्यवसायिक	व्यवसायिक	N	8000	वर्ग गज	8800	वर्ग गज	10	NO
			व्यवसायिक	व्यवसायिक	N	17000	वर्ग गज	18700	वर्ग गज	10	NO
			व्यवसायिक	व्यवसायिक	N	9000	वर्ग गज	9900	वर्ग गज	10	NO
			व्यवसायिक	व्यवसायिक	N	17000	वर्ग गज	18700	वर्ग गज	10	NO
			व्यवसायिक	व्यवसायिक	N	17000	वर्ग गज	18700	वर्ग गज	10	NO

Predictive Collector Rates for 2024



District: गुरुवागम

Tehsil: पटौदी

Jatauli	Jatauli Linepar	निवासीय	निवासीय	N	8000	देन गज	8800	देन गज	10	NO
		व्यवसायिक	व्यवसायिक	N	17000	देन गज	19550	देन गज	15	NO
Jatauli Water Supply		निवासीय	निवासीय	N	8000	देन गज	8800	देन गज	10	NO
		व्यवसायिक	व्यवसायिक	N	17000	देन गज	18700	देन गज	10	NO
Kulana Rd. Line Both Side		निवासीय	निवासीय	N	9000	देन गज	9900	देन गज	10	NO
		व्यवसायिक	व्यवसायिक	N	17000	देन गज	18700	देन गज	10	NO
Mirzapur Rd. Tarun Tr.		निवासीय	निवासीय	N	8000	देन गज	8800	देन गज	10	NO
		व्यवसायिक	व्यवसायिक	N	17000	देन गज	18700	देन गज	10	NO
MLA Sc. Line Bo. Sid.		निवासीय	निवासीय	N	8000	देन गज	8800	देन गज	10	NO
		व्यवसायिक	व्यवसायिक	N	17000	देन गज	18700	देन गज	10	NO
Pat. Rd. Sadak Sath.		निवासीय	निवासीय	N	8000	देन गज	8800	देन गज	10	NO
		व्यवसायिक	व्यवसायिक	N	17000	देन गज	18700	देन गज	10	NO
Public Utilities		निवासीय	निवासीय	N	8000	देन गज	8800	देन गज	10	NO
		व्यवसायिक	व्यवसायिक	N	17000	देन गज	18700	देन गज	10	NO
Railway Road		निवासीय	निवासीय	N	8000	देन गज	8800	देन गज	10	NO
		व्यवसायिक	व्यवसायिक	N	17000	देन गज	18700	देन गज	10	NO
Rampur Gate Main Rd.		निवासीय	निवासीय	N	8000	देन गज	8800	देन गज	10	NO
		व्यवसायिक	व्यवसायिक	N	17000	देन गज	18700	देन गज	10	NO
RESIDENTIAL		निवासीय	निवासीय	N	8000	देन गज	8800	देन गज	10	NO
		व्यवसायिक	व्यवसायिक	N	17000	देन गज	18700	देन गज	10	NO
R-Zone Agriculture		निवासीय	निवासीय	N	8000	देन गज	8800	देन गज	10	NO
		व्यवसायिक	व्यवसायिक	N	17000	देन गज	18700	देन गज	10	NO
Shiv Colony		निवासीय	निवासीय	N	8000	देन गज	8800	देन गज	10	NO
		व्यवसायिक	व्यवसायिक	N	17000	देन गज	18700	देन गज	10	NO



Predictive Collector Rates for 2024

Tehsil: पटौदी



District: गुरासाम											
Jatauli	Shiv Colony	व्यवसायिक	व्यवसायिक	N	17000	देन गज	18700	देन गज	10	NO	
	Sitaram Colony	निवासीय	निवासीय	N	8000	देन गज	8800	देन गज	10	NO	
		व्यवसायिक	व्यवसायिक	N	17000	देन गज	18700	देन गज	10	NO	
		State highway within 2 acre	कृषि	चाही	N	11000000	एकड	12100000	एकड	10	NO
	Todapur Road	निवासीय	निवासीय	N	8000	देन गज	8800	देन गज	10	NO	
		व्यवसायिक	व्यवसायिक	N	17000	देन गज	18700	देन गज	10	NO	
		Agriculture	कृषि	चाही	N	4500000	एकड	5175000	एकड	15	NO
			Commercial	व्यवसायिक	व्यवसायिक	N	6500	देन गज	7150	देन गज	10
Jori	Residential	निवासीय	निवासीय	N	5000	देन गज	5500	देन गज	10	NO	
	State Highway Within 2 Acre	कृषि	चाही	N	5000000	एकड	5500000	एकड	10	NO	
		Khalilpur	कृषि	चाही	N	2800000	एकड	3220000	एकड	15	NO
			निवासीय	निवासीय	N	2700	देन गज	2970	देन गज	10	NO
	State Highway Within 2 Acre	व्यवसायिक	व्यवसायिक	N	4000	देन गज	4400	देन गज	10	NO	
		कृषि	चाही	N	3000000	एकड	3300000	एकड	10	NO	
		कृषि	चाही	N	3200000	एकड	3520000	एकड	10	NO	
	Khanpur	Khanpur	निवासीय	निवासीय	N	4500	देन गज	4950	देन गज	10	NO
व्यवसायिक			व्यवसायिक	N	5500	देन गज	6050	देन गज	10	NO	
कृषि			चाही	N	2800000	एकड	3080000	एकड	10	NO	
Khetlawas		Khetlawas	निवासीय	निवासीय	N	2700	देन गज	2970	देन गज	10	NO
		व्यवसायिक	व्यवसायिक	N	4000	देन गज	4400	देन गज	10	NO	



Predictive Collector Rates for 2024

Tehsil: पटौदी



District: गुरुग्राम										
Khetawas	State Hignhway within 2 Acre	कृषि	चाही	N	3000000	एकड़	3300000	एकड़	10	NO
Khor	Khor	कृषि	चाही	N	4300000	एकड़	5160000	एकड़	20	NO
		निवासीय	निवासीय	N	2700	वर्ग गज	2970	वर्ग गज	10	NO
		व्यवसायिक	व्यवसायिक	N	4000	वर्ग गज	4600	वर्ग गज	15	NO
		कृषि	चाही	N	4800000	एकड़	5280000	एकड़	10	NO
Lohaka	State Hignhway Within 2 Acre	कृषि	चाही	N	3500000	एकड़	4025000	एकड़	15	NO
		कृषि	चाही	N	2700	वर्ग गज	2970	वर्ग गज	10	NO
		निवासीय	निवासीय	N	4000	वर्ग गज	4400	वर्ग गज	10	NO
		व्यवसायिक	व्यवसायिक	N	3300000	एकड़	3795000	एकड़	15	NO
Lohchab	Lohchab	कृषि	चाही	N	2700	वर्ग गज	2970	वर्ग गज	10	NO
		निवासीय	निवासीय	N	4000	वर्ग गज	4400	वर्ग गज	10	NO
		व्यवसायिक	व्यवसायिक	N	3200000	एकड़	3840000	एकड़	20	NO
		कृषि	चाही	N	2700	वर्ग गज	2970	वर्ग गज	10	NO
Lokra	Lokra	निवासीय	निवासीय	N	4000	वर्ग गज	4400	वर्ग गज	10	NO
		व्यवसायिक	व्यवसायिक	N	3200000	एकड़	3680000	एकड़	15	NO
		कृषि	चाही	N	2700	वर्ग गज	2970	वर्ग गज	10	NO
		निवासीय	निवासीय	N	4000	वर्ग गज	4400	वर्ग गज	10	NO
Lokri	Lokri	व्यवसायिक	व्यवसायिक	N	2800000	एकड़	3360000	एकड़	20	NO
		कृषि	चाही	N	2700	वर्ग गज	2970	वर्ग गज	10	NO
		निवासीय	निवासीय	N	4000	वर्ग गज	4400	वर्ग गज	10	NO
		व्यवसायिक	व्यवसायिक	N	4000	वर्ग गज	4400	वर्ग गज	10	NO
Mahniyawas	Mahniyawas	कृषि	चाही	N	2700	वर्ग गज	2970	वर्ग गज	10	NO
		निवासीय	निवासीय	N	4000	वर्ग गज	4400	वर्ग गज	10	NO
		व्यवसायिक	व्यवसायिक	N	3200000	एकड़	3840000	एकड़	20	NO
		कृषि	चाही	N	2700	वर्ग गज	2970	वर्ग गज	10	NO



District: गुरााग

Predictive Collector Rates for 2024

Tehsil: पटौदी



Mangwaki	Mangwaki	कृषि	चाही	N	2800000	एकड	3080000	एकड	10	NO
		निवासीय	निवासीय	N	2700	वर्ग गज	2970	वर्ग गज	10	NO
		व्यवसायिक	व्यवसायिक	N	4000	वर्ग गज	4400	वर्ग गज	10	NO
Mau	Mau	कृषि	चाही	N	3200000	एकड	3840000	एकड	20	NO
		निवासीय	निवासीय	N	2700	वर्ग गज	2970	वर्ग गज	10	NO
		व्यवसायिक	व्यवसायिक	N	4000	वर्ग गज	4400	वर्ग गज	10	NO
Maujabad	Maujabad	कृषि	चाही	N	2800000	एकड	3360000	एकड	20	NO
		निवासीय	निवासीय	N	2700	वर्ग गज	2970	वर्ग गज	10	NO
		व्यवसायिक	व्यवसायिक	N	4000	वर्ग गज	4400	वर्ग गज	10	NO
	State Highway Within 2 Acre	कृषि	चाही	N	3000000	एकड	3300000	एकड	10	NO
Milakpur	Milakpur	कृषि	चाही	N	3300000	एकड	3795000	एकड	15	NO
		निवासीय	निवासीय	N	4500	वर्ग गज	4950	वर्ग गज	10	NO
		व्यवसायिक	व्यवसायिक	N	5500	वर्ग गज	6050	वर्ग गज	10	NO
Mirzapur	Mirzapur	कृषि	चाही	N	3500000	एकड	3850000	एकड	10	NO
		निवासीय	निवासीय	N	4500	वर्ग गज	4950	वर्ग गज	10	NO
		व्यवसायिक	व्यवसायिक	N	5500	वर्ग गज	6050	वर्ग गज	10	NO
Mubarikpur	Mubarikpur	कृषि	चाही	N	3500000	एकड	3850000	एकड	10	NO
		निवासीय	निवासीय	N	2700	वर्ग गज	2970	वर्ग गज	10	NO
		व्यवसायिक	व्यवसायिक	N	4000	वर्ग गज	4400	वर्ग गज	10	NO
Mujafra	Mujafra	कृषि	चाही	N	3200000	एकड	3520000	एकड	10	NO

Disclaimer: Existing collector rates have been taken from the old data provided by Revenue Department officials from time to time.

सयुक्त सब रजिस्ट्रार
पटौदीSub Divisional Officer (10/16)
Pataudi



District: गुरग्रांम

Predictive Collector Rates for 2024

Tehsil: पटौदी



Mujiatra	Mujiatra	निवासीय	निवासीय	N	2700	देग गज	2970	देग गज	10	NO
		व्यवसायिक	व्यवसायिक	N	4000	देग गज	4400	देग गज	10	NO
Mumtajpur	Mumtajpur	कृषि	चाही	N	3200000	एकड़	3520000	एकड़	10	NO
		निवासीय	निवासीय	N	2700	देग गज	2970	देग गज	10	NO
		व्यवसायिक	व्यवसायिक	N	5000	देग गज	5500	देग गज	10	NO
Nanu Kalan	Nanu Kalan	कृषि	चाही	N	3200000	एकड़	3680000	एकड़	15	NO
		निवासीय	निवासीय	N	2700	देग गज	2970	देग गज	10	NO
		व्यवसायिक	व्यवसायिक	N	4000	देग गज	4400	देग गज	10	NO
Nanu Khurd	Nanu Khurd	कृषि	चाही	N	3200000	एकड़	3520000	एकड़	10	NO
		निवासीय	निवासीय	N	2700	देग गज	2970	देग गज	10	NO
		व्यवसायिक	व्यवसायिक	N	4000	देग गज	4400	देग गज	10	NO
Narhera	Industrial	व्यवसायिक	Industrial	N	19500000	एकड़	21450000	एकड़	10	NO
	Narhera	कृषि	चाही	N	6500000	एकड़	7475000	एकड़	15	NO
		निवासीय	निवासीय	N	5500	देग गज	6050	देग गज	10	NO
		व्यवसायिक	व्यवसायिक	N	8000	देग गज	8800	देग गज	10	NO
Noorgarh	State Highway Within 2 Acre	कृषि	चाही	N	7000000	एकड़	7700000	एकड़	10	NO
	Noorgarh	कृषि	चाही	N	2800000	एकड़	3220000	एकड़	15	NO
		निवासीय	निवासीय	N	2700	देग गज	2970	देग गज	10	NO
		व्यवसायिक	व्यवसायिक	N	3500	देग गज	3850	देग गज	10	NO
Pahari	Pahari	कृषि	चाही	N	3500000	एकड़	3850000	एकड़	10	NO

Disclaimer: Existing collector rates have been taken from the available data feeded by Revenue Department officials from time to time.

सुपरीवेस रीटर्न ऑफिस

पटौदी

Sub Divisional Officer (C) 11/16

Pataudi



Predictive Collector Rates for 2024

Tehsil: पटौदी



District-गुरदासपुर										
Pahari	Pahari	निवासीय	निवासीय	N	2700	वर्ग मज	2970	वर्ग मज	10	NO
		व्यवसायिक	व्यवसायिक	N	3500	वर्ग मज	3850	वर्ग मज	10	NO
Pataudi	State Highway Within 2 Acre	कृषि	चाही	N	3500000	एकड़	3850000	एकड़	10 <td>NO</td>	NO
	Agriculture	कृषि	चाही	N	10000000	एकड़	11500000	एकड़	15 <td>NO</td>	NO
	Anandpur Satsang Rd.	निवासीय	निवासीय	N	8500	वर्ग मज	9350	वर्ग मज	10 <td>NO</td>	NO
		व्यवसायिक	व्यवसायिक	N	16000	वर्ग मज	17600	वर्ग मज	10 <td>NO</td>	NO
	Bhokra Ashram Road	निवासीय	निवासीय	N	8500	वर्ग मज	9350	वर्ग मज	10 <td>NO</td>	NO
		व्यवसायिक	व्यवसायिक	N	16000	वर्ग मज	17600	वर्ग मज	10 <td>NO</td>	NO
	Bhokra Road Sadak Sath	निवासीय	निवासीय	N	8500	वर्ग मज	9350	वर्ग मज	10 <td>NO</td>	NO
		व्यवसायिक	व्यवसायिक	N	16000	वर्ग मज	17600	वर्ग मज	10 <td>NO</td>	NO
	Bus Stand Rewa. Road	निवासीय	निवासीय	N	8500	वर्ग मज	9350	वर्ग मज	10 <td>NO</td>	NO
		व्यवसायिक	व्यवसायिक	N	16000	वर्ग मज	17600	वर्ग मज	10 <td>NO</td>	NO
COMMERCIAL		व्यवसायिक	व्यवसायिक	N	18000	वर्ग मज	21600	वर्ग मज	20 <td>NO</td>	NO
	Dhara Colony	निवासीय	निवासीय	N	8500	वर्ग मज	9350	वर्ग मज	10 <td>NO</td>	NO
		व्यवसायिक	व्यवसायिक	N	16000	वर्ग मज	17600	वर्ग मज	10 <td>NO</td>	NO
	Gurgaon Rd. New Col.	निवासीय	निवासीय	N	8500	वर्ग मज	9350	वर्ग मज	10 <td>NO</td>	NO
		व्यवसायिक	व्यवसायिक	N	16000	वर्ग मज	17600	वर्ग मज	10 <td>NO</td>	NO
	Haily Pat. Road	निवासीय	निवासीय	N	8500	वर्ग मज	9350	वर्ग मज	10 <td>NO</td>	NO
		व्यवसायिक	व्यवसायिक	N	30000	वर्ग मज	34500	वर्ग मज	15 <td>NO</td>	NO
	Harizan Col. Behind Sch.	निवासीय	निवासीय	N	7500	वर्ग मज	8250	वर्ग मज	10 <td>NO</td>	NO



Predictive Collector Rates for 2024

Tehsili:पटौदी



District: गुरुग्राम										
Pataudi	Harizan Col. Behind Sch.	व्यवसायिक	व्यवसायिक	N	12000	दैन गज	13200	दैन गज	10	NO
	Hospital Ashram Road	निवासीय	निवासीय	N	8500	दैन गज	9350	दैन गज	10	NO
		व्यवसायिक	व्यवसायिक	N	16000	दैन गज	17600	दैन गज	10	NO
	Huda Sec. 1	निवासीय	निवासीय	N	22000	दैन गज	24200	दैन गज	10	NO
		व्यवसायिक	व्यवसायिक	N	35000	दैन गज	42000	दैन गज	20	NO
	Khor Road to Mc Area	निवासीय	निवासीय	N	8500	दैन गज	9350	दैन गज	10	NO
		व्यवसायिक	व्यवसायिक	N	16000	दैन गज	17600	दैन गज	10	NO
	LICENSE COLONY IN PATAUDI	निवासीय	निवासीय	N	25000	दैन गज	27500	दैन गज	10	NO
		व्यवसायिक	व्यवसायिक	N	30000	दैन गज	33000	दैन गज	10	NO
	Mumtajpur Road	निवासीय	निवासीय	N	8500	दैन गज	9350	दैन गज	10	NO
		व्यवसायिक	व्यवसायिक	N	16000	दैन गज	17600	दैन गज	10	NO
	Mumtajpur Sch. Road	निवासीय	निवासीय	N	8500	दैन गज	9350	दैन गज	10	NO
		व्यवसायिक	व्यवसायिक	N	16000	दैन गज	17600	दैन गज	10	NO
	Pat. Comm. Purnani Abadi	निवासीय	निवासीय	N	8500	दैन गज	9350	दैन गज	10	NO
		व्यवसायिक	व्यवसायिक	N	16000	दैन गज	19200	दैन गज	20	NO
	Ramjiwan Vihar Nar. Road	निवासीय	निवासीय	N	8500	दैन गज	9350	दैन गज	10	NO
		व्यवसायिक	व्यवसायिक	N	16000	दैन गज	17600	दैन गज	10	NO
Rampur Road	निवासीय	निवासीय	N	8500	दैन गज	9350	दैन गज	10	NO	
	व्यवसायिक	व्यवसायिक	N	16000	दैन गज	17600	दैन गज	10	NO	
RESIDENTIAL	निवासीय	निवासीय	N	8000	दैन गज	8800	दैन गज	10	NO	



District: गुरुग्राम

Predictive Collector Rates for 2024

Tehsil: पटौदी



Pataudi	R-Zone Agriculture	कृषि	चाही	N	16000000	एकड़	17600000	एकड़	10	NO
	State Highway within 2 Acre	कृषि	चाही	N	17500000	एकड़	19250000	एकड़	10	NO
	Tehsil Road	निवासीय	निवासीय	N	8500	देग गज	9775	देग गज	15	NO
		व्यवसायिक	व्यवसायिक	N	16000	देग गज	17600	देग गज	10	NO
		निवासीय	निवासीय	N	8500	देग गज	9350	देग गज	10	NO
		व्यवसायिक	व्यवसायिक	N	16000	देग गज	17600	देग गज	10	NO
	Umrao Vihar GGN Rd.	व्यवसायिक	व्यवसायिक	N	2800000	एकड़	3080000	एकड़	10	NO
		कृषि	चाही	N	2700	देग गज	2970	देग गज	10	NO
		निवासीय	निवासीय	N	3800	देग गज	4180	देग गज	10	NO
		व्यवसायिक	व्यवसायिक	N	6200000	एकड़	7440000	एकड़	20	NO
	Rampur	कृषि	चाही	N	6000	देग गज	6600	देग गज	10	NO
		निवासीय	निवासीय	N	8000	देग गज	8800	देग गज	10	NO
		व्यवसायिक	व्यवसायिक	N	10000000	एकड़	11000000	एकड़	10	NO
		कृषि	चाही	N	3200000	एकड़	3840000	एकड़	20	NO
	R-Zone Agriculture	कृषि	चाही	N	2700	देग गज	2970	देग गज	10	NO
		निवासीय	निवासीय	N	3800	देग गज	4180	देग गज	10	NO
		व्यवसायिक	व्यवसायिक	N	3500000	एकड़	3850000	एकड़	10	NO
		कृषि	चाही	N	3500000	एकड़	3850000	एकड़	10	NO
	Ransika	कृषि	चाही	N	3000	देग गज	3600	देग गज	20	NO
		निवासीय	निवासीय	N	4500	देग गज	4950	देग गज	10	NO
		व्यवसायिक	व्यवसायिक	N						
		कृषि	चाही	N						
	State Highway Within 2 Acre	कृषि	चाही	N						
		निवासीय	निवासीय	N						
		व्यवसायिक	व्यवसायिक	N						
		कृषि	चाही	N						
	Safedar Nagar	कृषि	चाही	N						
		निवासीय	निवासीय	N						
		व्यवसायिक	व्यवसायिक	N						
		कृषि	चाही	N						



Predictive Collector Rates for 2024

Tehsil:पटौदी



District: गुरुद्वारा									
Said Shahpur	Said Shahpur	कृषि	चाही	N	3200000	एकड़	3840000	एकड़	20 NO
		निवासीय	निवासीय	N	2700	वर्ग गज	2970	वर्ग गज	10 NO
		व्यवसायिक	व्यवसायिक	N	4000	वर्ग गज	4400	वर्ग गज	10 NO
Sanpka	Agriculture	कृषि	चाही	N	4500000	एकड़	5400000	एकड़	20 NO
	Commercial	व्यवसायिक	व्यवसायिक	N	5000	वर्ग गज	5500	वर्ग गज	10 NO
	Residential	निवासीय	निवासीय	N	4000	वर्ग गज	4400	वर्ग गज	10 NO
	SH MDR 2 Acres	कृषि	चाही	N	5000000	एकड़	5500000	एकड़	10 NO
Shahpur Jat	Shahpur Jat	कृषि	चाही	N	3200000	एकड़	3520000	एकड़	10 NO
		निवासीय	निवासीय	N	2700	वर्ग गज	2970	वर्ग गज	10 NO
		व्यवसायिक	व्यवसायिक	N	4000	वर्ग गज	4400	वर्ग गज	10 NO
Sherpur	Sherpur	कृषि	चाही	N	3200000	एकड़	3520000	एकड़	10 NO
		निवासीय	निवासीय	N	2700	वर्ग गज	2970	वर्ग गज	10 NO
		व्यवसायिक	व्यवसायिक	N	3800	वर्ग गज	4180	वर्ग गज	10 NO
Telpuri	Telpuri	कृषि	चाही	N	3200000	एकड़	3520000	एकड़	10 NO
		निवासीय	निवासीय	N	2700	वर्ग गज	2970	वर्ग गज	10 NO
		व्यवसायिक	व्यवसायिक	N	3800	वर्ग गज	4180	वर्ग गज	10 NO
Turkapur	Turkapur	कृषि	चाही	N	3200000	एकड़	3520000	एकड़	10 NO
		निवासीय	निवासीय	N	2700	वर्ग गज	3105	वर्ग गज	15 NO
		व्यवसायिक	व्यवसायिक	N	3800	वर्ग गज	4180	वर्ग गज	10 NO
Uncha Majra	State Highway within 2 Acre	कृषि	चाही	N	7000000	एकड़	7700000	एकड़	10 NO



District: गुरग्राम

Predictive Collector Rates for 2024

Tehsil: पटौदी





Uncha Majra	Uncha Majra	कृषि	चाही	N	6200000	एकड़	7440000	एकड़	20	NO
		निवासीय	निवासीय	N	5500	द्वग गज	6050	द्वग गज	10	NO
		व्यवसायिक	व्यवसायिक	N	7000	द्वग गज	7700	द्वग गज	10	NO


पटौदी

Proposed rate list of Tehsil Pataudi, District – Gurugram for the year 2024-2025

Sr No	Cost Of Construction	Collector rates for the year 2023-2024 (Rs per sq. feet)	Collector rates for the year 2024-2025 (Rs per sq. feet)
1	Construction Area In Licensed Colonies & Huda Sector	1500	1700
2	Construction Area In rest of tehsil Pataudi	900	1050
3	Constructed area in industrial Area Land	1000	1200
4	Constructed area of warehouses	900	1100


Sub Registrar
Pataudi



SDO (C) cum Sub Divisional
Collector, Pataudi



DRO,
Gurugram


Deputy Commissioner – cum-
District Collector, Gurugram

Rate list of Tehsil Pataudi, District Gurugram for the year 2024-2025

1. Value of land falling on NH-8 will be 25% more upto the depth of 2 acre from the road.
2. Value of land falling on Pataudi – Bilaspur – Tauru Road / Pataudi – Rewari road will be 10% more upto the depth of to acre from the road.
3. Land less than 1000 sq. yard will be treated as residential for stamp duty collection.
4. Any land for which change of land use (CLU) has been obtained the following rates will be applicable:
 - A. Residential plot colony – Three times of agriculture rate.
 - B. Residential Group housing – Four times of agriculture rate.
 - C. Commercial – Five Times of agriculture rate.
 - D. Warehouse – Two times of agriculture rate.
 - E. Institutional Rates – Three Times of agriculture rate.
 - F. Industrial Rates – Two times of agricultural rate.
 - G. Plots which are 2 or 3 sides open values will be treated as 10 % extra of circle rate.
 - H. Land falling park facing value will be 10 % extra.


Sub Registrar
Pataudi


SDO (C) cum Sub Divisional
Collector, Pataudi


DRO,
Gurugram


Deputy Commissioner – cum-
District Collector, Gurugram